


TODO TIPO DE CHAVETAS ESPECIALES


**CHAVETA CON EXTREMOS RECTOS
DIN 6885 B**




**EXTREMOS REDONDOS Y DOS
TORNILLOS DE RETENCIÓN Y
UNO DE EXTRACCIÓN
DIN 6885 E**




**EXTREMOS RECTOS CON
CHAFLAN Y TALADRO PARA
PASADOR ELASTICO
DIN 6885 J**




**CHAVETA CON EXTREMOS
REDONDEADO Y RECTO
DIN 6885 AB**



**EXTREMOS RECTOS Y DOS
TORNILLOS DE RETENCIÓN Y
UNO DE EXTRACCIÓN
DIN 6885 F**




**CHAVETAS CON TALÓN
DIN 6887**




**EXTREMOS REDONDEADOS
Y TORNILLO DE RETENCIÓN
DIN 6885 C**




**EXTREMOS RECTOS CON
UN TORNILLO DE FIJACIÓN
Y CHAFLAN
DIN 6885 G**




**EXTREMOS REDONDOS
CON INCLINACIÓN 1/100
DIN 6886 A**




**EXTREMOS RECTOS Y
TORNILLO DE RETENCIÓN
DIN 6885 D**



**EXTREMOS RECTOS CON DOS
TORNILLOS DE FIJACIÓN
Y CHAFLAN
DIN 6885 H**



**EXTREMOS LISOS
CON INCLINACIÓN 1/100
DIN 6886 B**



PIEZAS ESPECIALES

